


RICHELLE



おかげさまで
LIXIL水まわり・タイル100年



表示価格は2024年4月現在のメーカー希望小売価格です。
商品価格は予告なく変更する場合がありますので、ご了承ください。
WEBカタログ等では、最新の商品仕様・価格が確認できます。



WEBカタログ


DOOR DESIGN & COLOR

扉デザイン・カラー

美しさと使いやすさを高める



扉カラー:グループ5 ラスターメタルシリーズ ラスターブラック 取手:J型取手
ワークトップ:グループ4 ラパートカーボン



扉カラー:グループ4 プレミアムマットシリーズ
シルキートープ

取手:スリム取手 シャインニッケル
ワークトップ:グループ4 カラカッタホワイト

発売延期(発売日未定)

シンプルさが魅力のスリム取手。厚さ9mmの取手がキッチンユニットにきれいにラインを通し、洗練されたシャープな空間を演出します。



メタリックなテクスチャー、落ち着いた天然木、美しい鏡面塗装、上品なマット調…さまざまな表情を見せる多彩な扉カラーは6グループ41色のラインアップ。それぞれに魅力的な取手と組み合わせれば、キッチンはさまざまな表情を見せてくれます。


41色の扉カラーと6種の取手のラインアップ。



リクシルだけの引出し機能「らくパッと収納」。使い勝手を追求した想いは取手にも反映されています。美しい扉に映えるスクエアなデザインも魅力の一つです。



扉カラー：グループ4 クレストカラーシリーズ クレストホワイト 取手：パッと取手LS シルバー ワークトップ：グループ4 ラポートシルク



すっきりとした佇まいのハンドル取手。しっとりとしたマットな扉と組み合わせれば、落ち着いた上質な空間に。

扉カラー：グループ4 プレミアムマットシリーズ シルキートープ 取手：スリムハンドル取手 シャインニッケル ワークトップ：グループ3 ラポートトープ



掘り込み加工を施し、扉と一体となったすっきりとした取手形状。金属調扉を組み合せ、シックな空間を演出。



框状の扉には専用の取手をご用意。ノルディックスタイルとも相性の良い上品なシャインニッケルと、デザインの異なるブラックの2色をラインアップ。



扉カラー：グループ4 マットフレームシリーズ シェルブルー 取手：ハンドル取手 シャインニッケル ワークトップ：グループ3 ラポートシルク



扉カラー：グループ3 ファインクラフトシリーズ グレースグレー 取手：スリムバー取手 ブラック ワークトップ：グループ3 グレースグレー



主張しすぎず、ほどよいアクセントを加えるスリムバー取手。グレースグレーの同系色でまとめた空間に引き締まった印象を与えます。

ブラッディン
アライン
スグ

扉デザイン・
カラー

コーディネート

キッチン
パネル

ワーク
トップ

シンク

水栓
金具

食器洗い
乾燥機

加熱
機器

レンジ
フード

フロア
ユニット

ウォール
ユニット

周辺
収納

パッケージ
シプラン

価格
情報

※注意・
善未資料

扉デザイン・カラー

約4週届

ラスターメタルシリーズ、クレストカラーシリーズ、リアルウッドシリーズは1枚1枚丁寧に仕上げた上質な扉です。お届けは受注後、約4週間後になります。▶詳細はP.66

木目

単色・抽象柄

グループ 5

ラスターメタルシリーズ

クリーン扉 | つや消し | 約4週届

扉面材：ウレタン塗装化粧板
木口材：表面一体
■対応取手：[F][G][E] [H][I][D]
[W][X][M] [T][Z][S]



ラスターブラック: KP9 [F] (●)



ラスターベージュ: VP9 [G] (●)



ラスターシルバー: SP9 [E] (●)

グループ 4

クレストカラーシリーズ

クリーン扉 | 鏡面 | 約4週届

扉面材：UV塗装化粧板 木口材：表面一体
■対応取手：[F][G][E] [H][I][D]
[W][X][M] [T][Z][S]



クレストブラック: KP8 [F] (●)



クレストレッド: RP8 [F] (●)



クレストホワイト: WP8 [E] (○)

リアルウッドシリーズ※3※4

天然木 | つや消し | 約4週届

扉面材：天然木突板塗装化粧板/四方木口貼り
木口材：天然木突板塗装
■対応取手：[F][G][E] [H][I][D]
[W][X][M] [T][Z][S]

マットフレームシリーズ※2

クリーン扉 | つや消し

扉面材：PVC化粧板 木口材：表面一体
■対応取手：[N][Y]



カフェブラウン: EP6 [N] (●)



シエルブルー: BP6 [Y] (○)



フロマージュアイボリー: WP6 [Y] (○)

プレミアムマットシリーズ

クリーン扉 | つや消し

扉面材：特殊アクリル樹脂化粧板/四方木口貼り
木口材：ABS樹脂(扉と同系色)
■対応取手：[B][C][A] [H][I][D]
[W][X][M] [T][Z][S]



シルキーグレー: EP7 [T] (●)



シルキートープ: VP7 [Z] (○)

グループ 3

ファインクラフトシリーズ※1※5

クリーン扉 ※6 | エンボス

扉面材：DAP化粧板/四方木口貼り
木口材：ABS樹脂(扉と同系色)
■対応取手：[B][C][A] [H][I][D]
[W][X][M] [T][Z][S]



グレースグレー: KP5 [H] (●)



バサルトブラック: KP4 [H] (●)



カラカッタホワイト: WP4 [D] (○)

エクスセルウッドシリーズ※3

エンボス

扉面材：低圧メラミン化粧板/四方木口貼り
木口材：ABS樹脂(木目柄)
■対応取手：[B][C][A] [H][I][D]
[W][X][M] [T][Z][S]

クリーン扉 | つや消し

扉面材：PET化粧板/四方木口貼り
木口材：ABS樹脂(扉と同系色)
■対応取手：[B][C][A] [H][I][D]
[W][X][M] [T][Z][S]



ソフトスクラッチ: SP5 [S] (●)

グループ 2

ハイグロスシリーズ※1

クリーン扉 | 高光沢

扉面材：PET化粧板/四方木口貼り
木口材：ABS樹脂(扉と同系色)
■対応取手：[B][C][A] [H][I][D]
[W][X][M] [T][Z][S]



アイアンブルー: BP3 [A] (●)



タスカニーレッド: RP3 [B] (●)

クオリティウッドシリーズ※3※7

クリーン扉 | エンボス

扉面材：オレフィン化粧板/四方木口貼り
木口材：ABS樹脂(木目柄)
■対応取手：[B][C][A] [H][I][D]
[W][X][M] [T][Z][S]

ミストカラーシリーズ※1

クリーン扉 | 高光沢

扉面材：PET化粧板(EBコート)/四方木口貼り
木口材：ABS樹脂(扉と同系色)
■対応取手：[B][C][A] [H][I][D]
[W][X][M] [T][Z][S]



ミストベージュ: VP2 [M] (○)



ミストホワイト: WP2 [M] (○)

シャイニーウッドシリーズ※1※3

クリーン扉 | 高光沢

扉面材：PET化粧板/四方木口貼り
木口材：ABS樹脂(木目柄)
■対応取手：[B][C][A] [H][I][D]
[W][X][M] [T][Z][S]

グループ 1

スタックシリーズ

クリーン扉 | つや消し

扉面材：特殊樹脂化粧板/四方木口貼り
木口材：ABS樹脂(扉と同系色)
■対応取手：[B][C][A] [H][I][D]
[W][X][M] [T][Z][S]



ブラックスタック: KP1 [B] (●)



グレージュスタック: VP1 [A] (○)



ホワイトスタック: WP1 [B] (○)

クリエカラーシリーズ※3※8※9

クリーン扉 | つや消し

扉面材：特殊樹脂化粧板/四方木口貼り
木口材：ABS樹脂(木目柄/扉と同系色)
■対応取手：[B][C][A] [H][I][D]
[W][X][M] [T][Z][S]

エアリィパステルシリーズ

クリーン扉 | 撥油・撥水扉 | 光沢

扉面材：特殊樹脂化粧板(EBコート)/四方木口貼り
木口材：ABS樹脂(扉と同系色)
■対応取手：[B][C][A] [H][I][D]
[W][X][M] [T][Z][S]



エアリィホワイト: WP0 [M] (○)

ラスティックウッドシリーズ※3※9

クリーン扉 | つや消し

扉面材：特殊樹脂化粧板/四方木口貼り
木口材：ABS樹脂(木目柄)
■対応取手：[B][C][A] [H][I][D]
[W][X][M] [T][Z][S]

キャビネットのカラーは
2種類から選択できます。

○ []内はおすすめ取手の記号です。
○ ()内はおすすめキャビネットカラーを示しています。(●)スレートグレー (○)スノーホワイト



扉カラー&テクスチャーサンプル

WEB上で扉やワークトップの色味や質感を
より詳しくご確認くださいませ。



対応取手

グループ 5・グループ 4 (クレストカラー/リアルウッドシリーズ)

J型取手 (扉一体デザイン) ※10



[F]ブラック [G]シャインニッケル [E]シルバー

スリムバー取手



[H]ブラック [I]シャインニッケル [D]シルバー

パット取手LS



[W]ブラック [X]シャインニッケル [M]シルバー

スリムハンドル取手



[T]ブラック [Z]シャインニッケル [S]シルバー



デルウォルナット:UQ6 [G] (●)



ファブオーク:NQ6 [G] (●)

グループ 4 (マットフレームシリーズ)

ハンドル取手



[N]ブラック [Y]シャインニッケル

グループ 4 (プレミアムマットシリーズ)・グループ 3・2・1

スリム取手



[B]ブラック [C]シャインニッケル [A]シルバー

スリムバー取手



[H]ブラック [I]シャインニッケル [D]シルバー

パット取手LS



[W]ブラック [X]シャインニッケル [M]シルバー

スリムハンドル取手



[T]ブラック [Z]シャインニッケル [S]シルバー



ディープグレイ: AQ4 [B] (●)



アッシュグレイ: EQ4 [B] (●)



ライトグレイ: NQ4 [B] (●)



パールグレイ: HQ4 [C] (○)



ウォルナット: CQ3 [S] (●)




チェリー: UQ3 [C] (●)



チェスナット: IQ3 [S] (○)



コウノキ: NQ3 [C] (○)



ダークレオ: UQ2 [W] (●)



ホワイトレオ: IQ2 [M] (○)



クリエダーク: AQ1 [I] (●)



クリエモカ: UQ1 [I] (●)



クリエアイボリー: HQ1 [I] (○)



プレーンウォルナット: AQ0 [T] (●)



ラスティックアッシュ: IQ0 [S] (○)



ラスティックオーク: NQ0 [T] (○)

扉デザイン・カラーのご検討にあたって

- ※1 パール模様の扉、PET化粧板を採用した扉は、照明などの反射で色や模様が変わって見える場合がございます。
 - ※2 框形状の扉は、部位により扉の形状及び仕様異なる場合がございます。
 - ※3 木目調の扉は、同一の扉色でも色合いや柄が異なったり、隣り合う木目の柄がそろわない場合とそろわない場合がございます。また、木目の柄方向は扉シリーズ、カラー、部位によって異なります。
 - ※4 天然木を使用した扉は、天然木ならではの特性をご理解のうえご検討ください。
 - ※5 カラカッタホワイトは、隣り合う扉の柄が連続する場合としない場合や、同じ柄が繰り返される場合があります。またショールーム展示やカタログ画像と異なる柄が納品されます。
 - ※6 グレーズグレーは除く。
 - ※7 クオリティウッドシリーズはLIXIL住宅設備機器・インテリア建材「ラシッサD ラテオ」に対応しています。
 - ※8 木口材は、クリエアイボリーのみ同系色、その他は木目柄になります。
 - ※9 クリエカラーシリーズはLIXIL住宅設備機器・インテリア建材共通「クリエカラー」に対応しています。
 - ※10 J型取手は、キッチンコンセントが併設された場合、そのカラーによって記号が変化します。(ブラック: F、シャインニッケル: G、シルバー: E)
- 扉の決定の際は、ショールームにて現品をご確認ください。

扉デザイン・カラー

約4週届

ラスターメタルシリーズ、クレストカラーシリーズ、リアルウッドシリーズは1枚1枚丁寧に仕上げた上質な扉です。お届けは受注後、約4週間後になります。▶詳細はP.66

グループ 5 単色・抽象柄

ラスターメタル
シリーズ

クリーン扉
つや消し

約4週届



きらめくメタリックな表面塗装が空間の MATERIAL MIXES を演出します。金属調の表情と相反するしっとりとした手触りの良さも魅力的。




ラスターブラック
KP9[F]



ラスターベージュ
VP9[G]



ラスターシルバー
SP9[E]




グループ 4 単色・抽象柄

クレストカラー
シリーズ

クリーン扉
鏡面

約4週届



見る者を惹きつける美しい光沢感、丹念に磨き上げた鏡面加工が美しいピアノの逸品を想起させる仕上がりです。




クレストブラック
KP8[F]



クレストレッド
RP8[F]



クレストホワイト
WP8[E]



マットフレーム
シリーズ

クリーン扉
つや消し



シンプルな框形状の扉をグレイッシュパステルに。甘くなりすぎない明るさが、空間を穏やかに彩ります。




カフェブラウン
EP6[N]



シエルブルー
BP6[Y]



フロマージュ
アイボリー
WP6[Y]



プレミアムマット
シリーズ

クリーン扉
つや消し



空間に溶け込むしっとりとした質感の扉。いつまでも触っていたくなる、独特で柔らかな手触りも魅力です。



シルキーグレー
EP7[T]



シルキートープ
VP7[Z]



※1 グレーズグレーを除く
 ○木目調扉の柄方向についてはP.68をご覧ください。
 ○扉の決定の際は、ショールーム等にて現品をご確認ください。
 ○[]内はおすすめ取手の記号です。
 ○扉の裏面は表面の仕上げとは異なります。また、裏面はすべてつや消しとなります。

木目

リアルウッド
シリーズ

天然木
つや消し

約4週届



天然木ならではの上質な木質感が魅力です。時とともに変化し豊かさを増していく、自然の彩りをお楽しみください。



テルウォルナット
UQ6[G]



ファブオーク
NQ6[G]



グループ 3

単色・抽象柄

ファインクラフト
シリーズ

グリーン扉^{※1}
エンボス



セラミックの繊細な風合いを扉の表面に再現。セラミックトップとのコーディネートで、上質な一体感が生まれます。
 ○材質や色柄は、セラミックトップと同一ではありません。光によって扉とワークトップの色は異なって見える場合があります。



グレーズグレー
KP5[H]




バサルトブラック
KP4[H]



カラカッタホワイト
WP4[D]



グリーン扉
つや消し



金属の質感にソフトな温かみを加えるスクラッチ柄のステンレス調扉。ステンレストップとの統一感も魅力です。
 ○材質や色柄は、ステンレストップと同一ではありません。光によって扉とワークトップの色は異なって見える場合があります。



ソフトスクラッチ
SP5[S]



パールグレー
HQ4[C]



木目

エクセルウッド
シリーズ

エンボス



自然なカラーと手触りがキッチンをナチュラルな空間に。木目のラフさが素朴な表情として活きる扉です。



ディープグレイ
AQ4[B]



アッシュグレイ
EQ4[B]



ライトグレイ
NQ4[B]



アド
プラン
ニング

扉
デザ
イン

コ
ー
デ
ィ
ネ
ー
ト

キ
ッ
チ
ン
パ
ネ
ル

ワ
ー
ク
ト
ッ
プ

シ
ン
ク

水
栓
金
具

食
器
洗
い
機
乾
燥
機

加
熱
機
器

レ
ン
ジ
フ
ィ
ー
ド

フ
ロ
ア
ユ
ニ
ッ
ト

ウ
ォ
ー
ル
ユ
ニ
ッ
ト

周
辺
収
納

パ
ッ
ケ
ィ
ン
グ
ラ
ン

価
格
情
報

注
意
・
資
料

扉デザイン・カラー

グループ 2

単色・抽象柄

ハイグロス
シリーズ

クリーン扉
高光沢



品格と重厚感が漂う濃い色合いと、明るくやさらかな色味を、美しい光沢で仕上げたシリーズです。

ミストカラー
シリーズ

クリーン扉
高光沢




明るくやさらかな印象を与えるホワイトとベージュの2色をラインアップ。スタンダードで安心感のある扉です。



アイアンブルー
BP3[A]



ミストベージュ
VP2[M]



タスカニーレッド
RP3[B]



ミストホワイト
WP2[M]



木目

クオリティウッド
シリーズ


クリーン扉
エンボス



グレイッシュなカラーが落ち着いた印象を与え、やさらかで心地よいインテリアを演出します。

シャイニーウッド
シリーズ

クリーン扉
高光沢



ホワイトとダークの横木目柄を高光沢に。多様なインテリア空間にフィットして、スタイリッシュに演出できます。



ウォルナット
CQ3[S]



ダークレオ
UQ2[W]



チェリー
UQ3[C]



ホワイトレオ
IQ2[M]



コウノキ
NQ3[C]



チェスナット
IQ3[S]



○木目調扉の柄方向についてはP.68をご覧ください。
 ○扉の決定の際は、ショールーム等にて現品をご確認ください。
 ○[]内はおすすめ取手の記号です。
 ○扉の裏面は表面の仕上げとは異なります。また、裏面はすべてつや消しとなります。

グループ1

単色・抽象柄

スタック
シリーズ

クリーン扉
つや消し



漆喰をイメージした凹凸感のあるマットな扉です。素材感のあるナチュラルな空間やシンプルな空間におすすめです。

エアリイパステル
シリーズ

クリーン扉
撥油・撥水扉
光沢



透明感のあるホワイトカラーが、キッチンの清潔感を引き立て、明るく気持ちのよい環境をつくれます。

木目

クリエカラー
シリーズ

クリーン扉
つや消し



インテリアとの相性が高いナチュラルテイストの木目柄。さらりとした肌触りで主張を抑えた仕上げです。

ラステックウッド
シリーズ

クリーン扉
つや消し




木の素朴な風合いを生かしたビンテージ感の漂う木目柄が、トレンディで個性的な空間を演出します。



ブラックスタック
KP1[B]



エアリイホワイト
WPO[M]



クリエダーク
AQ1[I]



ブレンウォルナット
AQ0[T]



グレイジュスタック
VP1[A]



クリエモカ
UQ1[I]




ラステックアッシュ
IQ0[S]



ホワイトスタック
WP1[B]



クリエアイボリー
HQ1[I]



ラステックオーク
NQ0[T]



ア
ブ
ラ
ン
バ
イ
ン
グ

扉
ラ
イ
ン
・

コ
ー
デ
イ
ネ
ー
ト

キ
ッチン
パ
ネ
ル

ワ
ーク
ト
ップ

シ
ン
ク

水
栓
金
具

食
器
洗
い
機
・
乾
燥
機

加
熱
機
器

レ
ンジ
フ
ィ
ー
ド

フ
ロ
ア
ユ
ニ
ッ
ト

ウ
ォ
ー
ル
ユ
ニ
ッ
ト

周
辺
取
納

パ
ツ
ケ
ー
シ
ャ
ラ
ン

価
格
情
報

注
意
・
参
照
資
料

約4週届

セラミックカウンターは、お届けは受注後、約4週間後になります。

キッチンのワークトップと同色でコーディネートできます。▶P.79



カウンター

グループ4 / グループ3


セラミックカウンター*



ラパートカーボン：
Y1/2/3/4R



ラパートトープ：
Y1/2/3/4T



ラパートシルク：
Y1/2/3/4S



グレーズグレー：
Y1/2/3/4K



パサルトブラック：
Y1/2/3/4C



カラカッタホワイト：
Y1/2/3/4J

発売延期(発売日未定)

セラミックカウンターには、シャープなフォルムの「スリムデザイン」をお選びいただけます。

グループ4



セラミックカウンター **スリムデザイン**

グループ3



セラミックカウンター

グループ3

人造大理石カウンター



ペパーアイボリー：ZCI
コーリアン®



アンタークティカ：ZCW
コーリアン®

ステンレスカウンター



ソフトスクラッチ：ZBA

*セラミックカウンターの品番内の数字はデザイン・カラーにより変化します。スリムデザインでアンダーモールドがシルバーの場合は2、ブラックは3、シャインニッケルは4になります。

グループ2


人造大理石カウンター



シルフィーグレー：ZJE



シルフィーベージュ：ZJV



ソルティホワイト：AW

グループ1

人造大理石カウンター



グロウホワイト：ZBW

メラミンカウンター

クリエカラー


インテリアとの相性が高いナチュラルテイストの木目柄です。床などの建材とコーディネートしやすい3色をご用意しました。



クリエダーク：A



クリエモカ：U



クリエアイボリー：H

○クリエアイボリーはLIXIL共通クリエアイボリー／クリエホワイトと色は異なります。

扉や対面キッチンユニット、LIXILのインテリア建材とトータルコーディネートできます。▶P.70

フレークカラー

清潔感のあるフロスト柄。お手入れしやすいメラミン加工です。



フレークグレー：EN



フレークベージュ：VN



フレークホワイト：WN

カウンター間口：271.5～45cm

○壁付型・間仕切り型とも、カウンター設定サイズでキャビネットとの組み合わせができます。

○ハイフロアキャビネット 奥行65cm系は間仕切り型の設定はありません。

○奥行32cm系はグループ1～3およびメラミンカウンターのフレークカラーのみです。

カウンター端部(エンドパネル／サイドパネル)の収まり

カウンター



インセット収まり



アウトセット収まり

カウンター **スリムデザイン**



インセット収まり



アウトセット収まり

周辺収納：システム収納一覧

奥行違いや高さ対応など
充実のラインアップです。

奥行



65cm系
キッチンや冷蔵庫の奥行に合わせて65cm系。

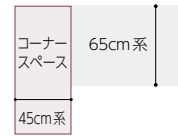


45cm系
一般的な奥行き
の45cm系収納。



32cm系
狭い場所でも活
躍できるスリ
ムな32cm系。

(コーナースペース)



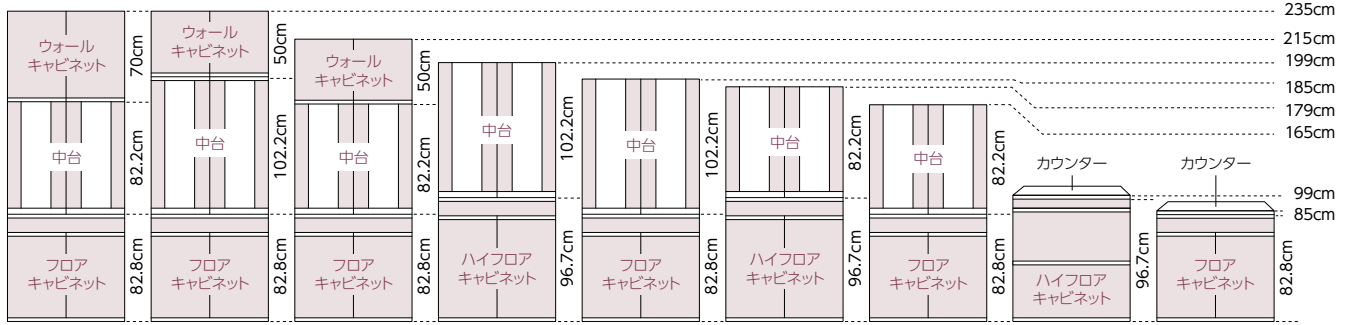
		トールタイプ			
収納 名称	カップボード上置		中台		
	開き扉 シンプルタイプ	開き扉	開き扉		
イ メ ジ					
	○ 間口45cm以下は 片開きになります。	○ 間口45cm以下は 片開きになります。	○ 間口45cm以下は片開きになります。	○ 間口45cm以下は片開きになります。	
奥行 65cm系	—	●	—	—	
奥行 45cm系	●	●	●	●	
奥行 32cm系	—	●	●	●	
対応間口	90・75・60・ 45cm	90・75・60・ 45cm	90・75・60・45cm		
掲載	▶P.158				

		ウォールキャビネット			
収納 名称	開き扉				
	ダウンウォール付 (取手付)	天吊開き扉 両面タイプ			
イ メ ジ					
		○ 間口45cm以下は 片開きになります。			
奥行 65cm系	—	—			
奥行 45cm系	●	●			
奥行 32cm系	—	—			
対応間口	90・75・60cm	90・75・60・ 45cm			
掲載	▶P.158				

		フロアキャビネット(高さ85cm用/カップボード用)						
収納 名称	カウンタータイプ							
	開き扉		マルチスペース					
イ メ ジ								
	○ 間口45cm以下は 片開きになります。	○ 間口45cm以下は 片開きになります。	オープンタイプ			2段引出し	引出しなし	
	奥行65cm系は高さ85cmカウンターにのみの設定となります。							
奥行 65cm系	●	●	●	●	●			
奥行 45cm系	●	●	●	●	●			
奥行 32cm系	—	●	●	—	—			
対応間口	90・75・60・45・ 30cm	90・75・60・45・ (30*)cm ※ 奥行65cm系・ 奥行45cm系のみ対応	90・75・60・ (45*)cm ※ 奥行45cm系のみ対応	90・75・60cm	75・60・45・ 30cm			
掲載	▶P.159・160							

		ハイフロアキャビネット(高さ99cm用)			
収納 名称	家電収納タイプ				
	家電収納	家電収納 蒸気排出ユニット用			
イ メ ジ					
	オープンタイプ (引出しタイプあり)	オープンタイプ (引出しタイプあり)			
	奥行65cm系は高さ85cmカウンターにのみの設定となります。				
奥行 65cm系	●	●			
奥行 45cm系	●	●			
奥行 32cm系	—	—			
対応間口	90・75・60cm	90・75・60cm			
掲載	▶P.161				

高さ



開き扉			
取手レスタイプ	取手付	シースルー開き扉	冷蔵庫上部用
○ 間口45cm以下は片開きになります。	○ 間口45cm以下は片開きになります。	○ 間口45cm以下は片開きになります。	○ 単独での設置はできません。左右どちらか一方にツール用のエンドパネルが必要になります。
—	—	—	●
●	●	●	—
—	●	●	—
90・75・60・45cm	90・75・60・45cm	90・75・60・45cm	75・60cm
▶P.158			

フロアキャビネット(高さ85cm用/カップボード用)			
収納名称	家電収納タイプ	家電収納タイプ 家電収納 蒸気排出ユニット用	カウンタータイプ スライドストッカー
イメージ			
	引出しタイプ	引出しタイプ	3段引出し
奥行65cm系	●	●	●
奥行45cm系	●	●	●
奥行32cm系	—	—	—
対応間口	90・75・60cm	90・75・60cm	90・75・60・45・30cm
掲載	▶P.159		

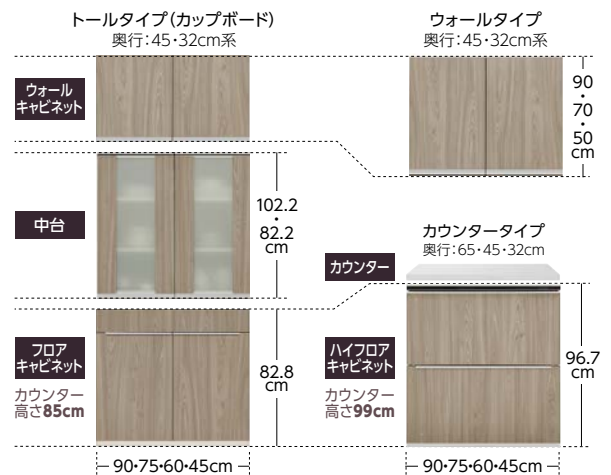
ハイフロアキャビネット(高さ99cm用)							
家電収納タイプ		カウンタータイプ				コーナータイプ	
家電収納 蒸気排出ユニット用		スライドストッカー	開き扉	マルチスペース			コーナー家電収納 蒸気排出ユニット用
スイング扉付オープンタイプ(引出しタイプあり)	4段引出し	1段引出し付 ○ 間口45cm以下は片開きになります。	内引出し付 ○ 間口45cm以下は片開きになります。	オープンタイプ	扉付タイプ ○ 間口45cm以下は片開きになります。	引出しなし	コーナー用
●	●	●	●	●	●	●	—
●	●	●	—	●	●	●	●
—	—	—	—	—	—	—	—
90・75・60cm	90・75・60・45・30cm	90・75・60・45・30cm	90・75・60・45・30cm	90・75・60・45・30cm	90・75・60・45・30cm	75・60・45・30cm	150・135cm
▶P.161・162							

周辺収納 システム収納

キャビネットを自由自在に組み合わせて、
住まいと暮らしにフィットする収納が
つくれます。

パーツを組み合わせてつくるシステム収納

リシエルのシステム収納は、豊富なサイズのキャビネットを組み合わせて、設置スペースの広さや高さにぴったりの周辺収納を完成できます。また、収納の使い方やしまいたい物に応じた機能のキャビネットに変更することもできます。



ウォールキャビネット
▶P.158

中台
▶P.158

カウンター
▶P.157

フロアキャビネット
▶P.159

ハイフロアキャビネット
▶P.161

●フロアキャビネットの機能例



○間口、奥行、高さなどの各サイズは、キャビネットの種類によって対応できない場合がございます。詳細はP.158～P.162をご覧ください。

○トールタイプでは、フロアキャビネットとカップボード上置の組み合わせも選択できます。

○家電収納タイプのキャビネットは、トールタイプでの組み合わせはできません。

○カウンターの間口は271.5～45cmとなります。

奥行きのスリムなタイプもご用意

システム収納は奥行45cm系と32cm系の2タイプより選択していただけます。
スリムな収納でキッチンのスペースをひろびろ使えます。



周辺収納：システム収納


カップボード上置 開き扉



開き扉 (シンプルタイプ) 奥行45cm系

キャビネットカラー：スノーホワイト / スレートグレー
 対応間口：90・75・60・45cm
 総高さ：235・215cm
 ○間口45cm以下は片開きになります。

シースルー部



フロスト
ホワイト

ハーフ
ミラー

○扉面材のシースルー部分は、フロストホワイトは樹脂製、ハーフミラーはガラス製です。
 ○ハーフミラータイプの場合、反射像がゆがんで見えることがあります。

中台 開き扉



中台開き扉 奥行45cm系 奥行32cm系

キャビネットカラー：スノーホワイト / スレートグレー
 対応間口：90・75・60・45cm
 総高さ：235・215・199・185cm
 ○奥行32cm系は二方枠シースルー扉と扉面材のみになります。
 ○間口45cm以下は片開きになります。

全面シースルー扉



フロスト
ホワイト

ハーフ
ミラー

○扉面材のシースルー部分はガラス製です。
 ○ハーフミラータイプの場合、反射像がゆがんで見えることがあります。

二方枠シースルー扉



フロスト
ホワイト

○シースルー扉の扉面材は樹脂製です。



扉面材

梁があっても設置しやすい、高さ199・185cm。
 ○上置部分がなくなります。

ウォールキャビネット ○中台の上に設置する場合は取手付タイプを選択してください。 開き扉



ダウンウォール (取手付) 奥行45cm系

キャビネットカラー：スノーホワイト / スレートグレー
 対応間口：90・75・60cm
 高さ：70cm
 ○ダウンウォール本体は奥行37.5cm系と共通です。(間口90・75cm)



開き扉 (取手付) 奥行45cm系 奥行32cm系

キャビネットカラー：スノーホワイト / スレートグレー
 対応間口：90・75・60・45cm
 高さ：90・70・50cm
 ○高さ90cmは棚板3枚、高さ50cmは棚板1枚になります。
 ○間口45cm以下は片開きになります。
 ○奥行45cmの間口60cmは片開きも選択できます。



開き扉 (取手レスタイプ) 奥行45cm系

キャビネットカラー：スノーホワイト / スレートグレー
 対応間口：90・75・60・45cm
 高さ：70・50cm
 ○中台の上には設置できません。
 ○高さ50cmは棚板1枚になります。
 ○間口45cm以下は片開きになります。
 ○奥行45cmの間口60cmは片開きも選択できます。



シースルー 開き扉 奥行45cm系 奥行32cm系

キャビネットカラー：スノーホワイト / スレートグレー
 対応間口：90・75・60・45cm
 高さ：90・70cm
 ○扉面材のシースルー部分は樹脂製です。
 ○高さ70cmは棚板2枚になります。
 ○間口45cm以下は片開きになります。



天吊 開き扉 (両面タイプ) 奥行45cm系

キャビネットカラー：スノーホワイト / スレートグレー
 対応間口：90・75・60・45cm
 高さ：90・70cm
 ○扉面材のシースルー部分は樹脂製です。
 ○間口60cm以上は、キャビネット中央部に垂直方向の仕切りがあります。
 ○間口45cm以下は片開きになります。



冷蔵庫上部用 奥行65cm系

キャビネットカラー：スノーホワイト / スレートグレー
 対応間口：75・60cm
 高さ：50cm

シースルー開き扉、全面扉 天吊 開き扉 (両面タイプ)



フロスト
ホワイト

○扉面材のシースルー部分はガラス製です。

全面扉



ハーフ
ミラー

○扉面材のシースルー部分は樹脂製です。

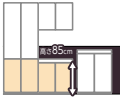
二方枠



フロスト
ホワイト

○扉面材のシースルー部分は樹脂製です。

○全面シースルータイプの開き扉は、ハンドル取手選択時にも取手形状がライン取手形状になります。
 ○ハーフミラータイプの場合、反射像がゆがんで見えることがあります。



フロアキャビネット

○奥行65cmはカウンターのみ対応 ○カウンター形状は仕様変更しています。

カウンター高さ 85cm 用 / カップボード用



家電収納 蒸気排出ユニット用 下段引出し

奥行65cm系 奥行45cm系

キャビネットカラー：[スノーホワイト] / [スレートグレー]

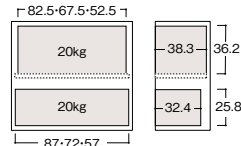
対応間口：90・75・60cm

家電収納部内寸：

間口82.5(67.5)(52.5)cm ×
奥行37.3cm × 高さ36.3cm
()内寸法は間口75cmの場合、
(<)内寸法は間口60cmの場合です。

○家電製品の設置にあたっては、各家電製品の取扱説明書をご確認ください。

有効寸法 (cm) ・ 最大積載重量



家電収納 下段引出し

奥行65cm系 奥行45cm系

キャビネットカラー：[スノーホワイト] / [スレートグレー]

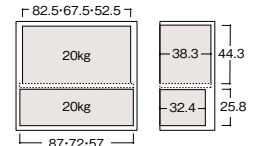
対応間口：90・75・60cm

家電収納部内寸：

間口82.5(67.5)(52.5)cm ×
奥行37.3cm × 高さ44.3cm
()内寸法は間口75cmの場合、
(<)内寸法は間口60cmの場合です。

○家電製品の設置にあたっては、各家電製品の取扱説明書をご確認ください。

有効寸法 (cm) ・ 最大積載重量



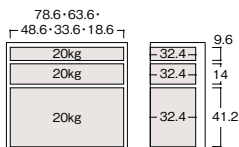
スライドストックアー 3段引出し

奥行65cm系 奥行45cm系

キャビネットカラー：[スノーホワイト] / [スレートグレー]

対応間口：90・75・60・45・30cm

有効寸法 (cm) ・ 最大積載重量



開き扉

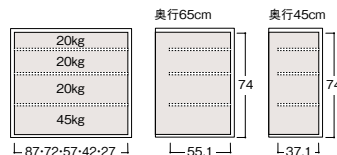
奥行65cm系 奥行45cm系

キャビネットカラー：[スノーホワイト] / [スレートグレー]

対応間口：90・75・60・45・30cm

○間口45cm以下は片開きになります。

有効寸法 (cm) ・ 最大積載重量



1段引出し付 開き扉

奥行65cm系 奥行45cm系 奥行32cm系

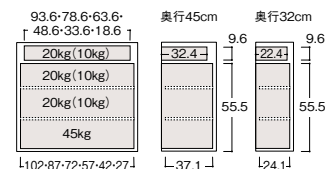
キャビネットカラー：[スノーホワイト] / [スレートグレー]

対応間口：90・75・60・45・30cm

○間口45cm以下は片開きになります。

○間口30cmは奥行32cm系には対応しておりません。

有効寸法 (cm) ・ 最大積載重量



プランニング

扉デザイン

コーディネート

キッチンパネル

ワークトップ

シンク

水栓器具

食器洗い乾燥機

加熱機器

レンジフード

フロアユニット

ウォールユニット

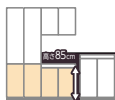
周辺収納

パッケージプラン

価格情報

※注意・
※資料

周辺収納：システム収納



フロアキャビネット

○奥行65cmはカウンターのみ対応

カウンター高さ 85cm 用 / カップボード用



マルチスペース **奥行65cm系** **奥行45cm系** **奥行32cm系**

キャビネットカラー：**スノーホワイト** / **スレートグレー**
対応間口：90・75・60・45cm

○間口45cmは奥行32cm系のみになります。



マルチスペース **奥行65cm系** **奥行45cm系**
2段引出し

キャビネットカラー：**スノーホワイト** / **スレートグレー**
対応間口：90・75・60cm



オプションのダストワゴンが設置できます。



マルチスペース **奥行65cm系** **奥行45cm系**
引出しなし

キャビネットカラー：**スノーホワイト** / **スレートグレー**
対応間口：75・60・45・30cm



間口60cm以上のキャビネットは、オプションのダストワゴンが設置できます。

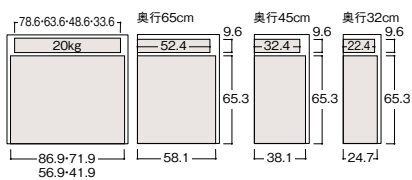
○市販のゴミ箱を置くこともできます。



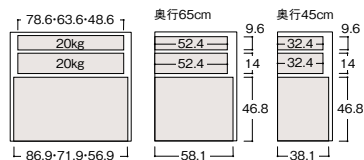
間口60cm以上のキャビネットは、オプションのダストワゴンが設置できます。

○市販のゴミ箱を置くこともできます。

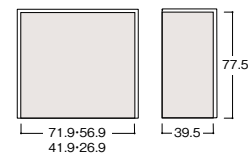
有効寸法 (cm) ・ 最大積載重量



有効寸法 (cm) ・ 最大積載重量



有効寸法 (cm) ・ 最大積載重量



キッチン側

間仕切り型のレイアウトにも対応

フロアキャビネットは裏面化粧パネルと組み合わせて間仕切りレイアウトにも対応。両側から開けられる天吊型のウォールキャビネットも設置できます。(家電収納タイプを除く)

天吊 開き扉 両面タイプ



ダイニング側

裏面化粧パネル

ハイフロアキャビネット カウンター高さ 99cm 用

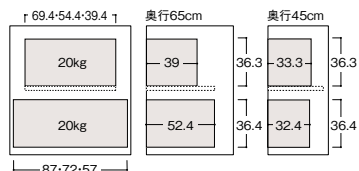


家電収納
蒸気排出ユニット用
スイング扉付

奥行65cm系 奥行45cm系

キャビネットカラー：[スノーホワイト] / [スレートグレー]
対応間口：90・75・60cm

有効寸法 (cm) ・ 最大積載重量



下段は2つのタイプから
選択できます。



オープンタイプ
オプションのダストワゴン
が設置できます。



引出しタイプ

○家電製品の設置にあたっては、
各家電製品の取扱説明書を
ご確認ください。

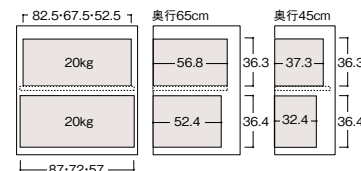


家電収納
蒸気排出ユニット用

奥行65cm系 奥行45cm系

キャビネットカラー：[スノーホワイト] / [スレートグレー]
対応間口：90・75・60cm

有効寸法 (cm) ・ 最大積載重量



下段は2つのタイプから
選択できます。



オープンタイプ
オプションのダストワゴン
が設置できます。



引出しタイプ

○家電製品の設置にあたっては、
各家電製品の取扱説明書を
ご確認ください。

○蒸気排出ユニットなしもござい
ます。



コーナー家電収納
蒸気排出ユニット用

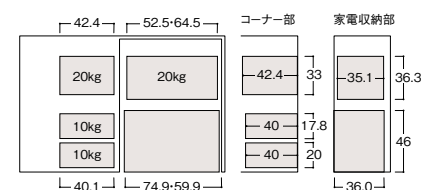
奥行45cm系

キャビネットカラー：[スノーホワイト] / [スレートグレー]
対応間口：150・135cm

○家電製品の設置にあたっては、各家電製品の取扱説明書
をご確認ください。

○オプションのダストワゴンが設置できます。

有効寸法 (cm) ・ 最大積載重量



コーナー家電収納
動画はこちら

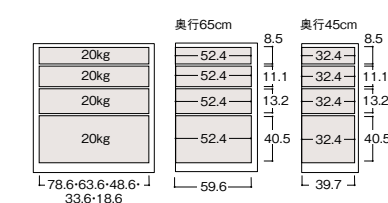


スライドストック
4段引出し

奥行65cm系 奥行45cm系

キャビネットカラー：[スノーホワイト] / [スレートグレー]
対応間口：90・75・60・45・30cm

有効寸法 (cm) ・ 最大積載重量

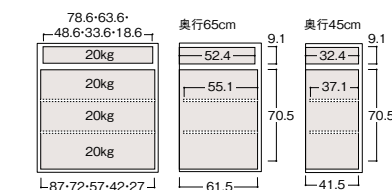


1段引出し付
開き扉

奥行65cm系 奥行45cm系

キャビネットカラー：[スノーホワイト] / [スレートグレー]
対応間口：90・75・60・45・30cm

有効寸法 (cm) ・ 最大積載重量



○奥行65cm系の間口60cm以下、奥行45cm系の間口
45cm以下は片開きになります。

ア
ブ
ラ
ン
ス
ィ
ン
グ

扉
ア
イ
ン
・
カ
ラ
ー

コ
ー
デ
イ
ネ
ー
ト

キ
ッチン
パ
ネ
ル

ワ
ー
ク
ト
ッ
プ

シ
ン
ク

水
栓
金
具

食
器
洗
い
機
・
乾
燥
機

加
熱
機
器

レ
ン
ジ
フ
ィ
ー
ド

フ
ロ
ア
ユ
ニ
ッ
ト

ウ
ォ
ー
ル
ユ
ニ
ッ
ト

周
辺
収
納

パ
ッ
ケ
ー
ジ
ン
グ

価
格
情
報

注
意
・
参
照
資
料

周辺収納：システム収納

ハイフロアキャビネット カウンター高さ 99cm 用



内引出し付
開き扉 奥行65cm系

キャビネットカラー：スノーホワイト / スレートグレー
対応間口：90・75・60・45・30cm

○奥行65cm系の間口60cm以下、奥行45cm系の間口45cm以下は片開きになります。



マルチスペース 奥行65cm系 奥行45cm系

キャビネットカラー：スノーホワイト / スレートグレー
対応間口：90・75・60・45・30cm



マルチスペース
扉付きタイプ 奥行65cm系 奥行45cm系

キャビネットカラー：スノーホワイト / スレートグレー
対応間口：90・75・60・45・30cm

○奥行65cm系の間口60cm以下、奥行45cm系の間口45cm以下は片開きになります。

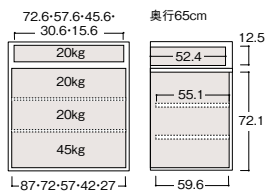


間口60cm以上のキャビネットは、オプションのダストワゴンが設置できます。
○市販のゴミ箱を置くこともできます。

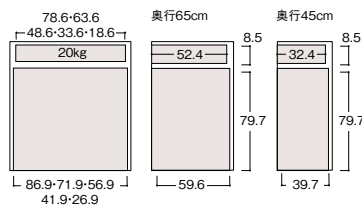


間口60cm以上のキャビネットは、オプションのダストワゴンが設置できます。
○市販のゴミ箱を置くこともできます。

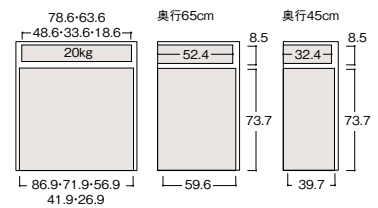
有効寸法 (cm) ・ 最大積載重量



有効寸法 (cm) ・ 最大積載重量



有効寸法 (cm) ・ 最大積載重量



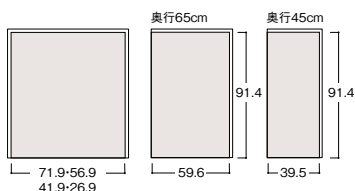
マルチスペース
(引出しなし) 奥行65cm系 奥行45cm系

キャビネットカラー：スノーホワイト / スレートグレー
対応間口：75・60・45・30cm



間口60cm以上のキャビネットは、オプションのダストワゴンが設置できます。
○市販のゴミ箱を置くこともできます。

有効寸法 (cm) ・ 最大積載重量



周辺収納：システム収納（キッチンローゼット・システム収納 共通オプション）

引出し用



ブロックディバイダー

対応キャビネットカラー：スノーホワイト / スレートグレー



サイドフェンス

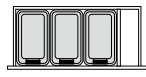
対応キャビネットカラー：スノーホワイト / スレートグレー

○サイドフェンスは引出しの高さによって、取付けできない場合があります。

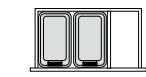
ダストワゴン



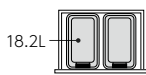
マルチスペース2段引出し
(カウンター高さ85cm用) /
家電タワー用 /
家電収納オープンタイプ用
(標準タイプ)



間口90cm用：
ダストボックス小3個、
ゴミ袋ストッパー付



間口75cm用：
ダストボックス小2個、
ゴミ袋ストッパー付



間口60cm用：
ダストボックス小2個



資源ゴミの分別に便利
なゴミ袋ストッパー付き。

○標準タイプの間口60cm
にはゴミ袋ストッパーが付
きません。

●ダストワゴンに付くパネル
の取手は、「J型取手」を選択
した場合を除き、「専用の
取手」になります。



取手カラーバリエーション
ブラック ショーニッケル シルバー



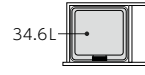
マルチスペース2段引出し
(カウンター高さ85cm用) /
家電タワー用 /
家電収納オープンタイプ用
(大型ボックスタイプ)



間口90cm用：
ダストボックス大1個、
ゴミ袋ストッパー付



間口75cm用：
ダストボックス大1個、
ゴミ袋ストッパー付



間口60cm用：
ダストボックス大1個、
ゴミ袋ストッパー付



資源ゴミの分別に便利
なゴミ袋ストッパー付き。

●ダストワゴンに付くパネル
の取手は、「J型取手」を選択
した場合を除き、「専用の
取手」になります。



取手カラーバリエーション
ブラック ショーニッケル シルバー



コーナー家電収納用

間口75cm
コーナー家電収納(間口150cm)用：
ダストボックス2個、ゴミ袋ストッパー付

間口60cm
コーナー家電収納(間口135cm)用：
ダストボックス2個



資源ゴミの分別に便利
なゴミ袋ストッパー付き。

○間口60cmにはゴミ袋スト
ッパーが付きません。

●ダストワゴンに付くパネル
の取手は、「J型取手」を選択
した場合を除き、「専用の
取手」になります。

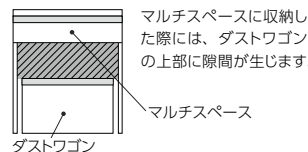


取手カラーバリエーション
ブラック ショーニッケル シルバー



ダストワゴン

家電収納を除く間口60cm以上のマル
チスペースに収納できます。キッチン用
と共有です。



マルチスペースに収納し
た際には、ダストワゴン
の上部に隙間が生じます。

ダストワゴン



ダストボックス(18.2L)

ダストワゴンマルチスペース2段引
出し/家電タワー/家電収納オー
プンタイプ用に追加できます。

○ワゴンはキャスター付きです。床材は耐摩耗性・耐キャスター性に優れたものをご使用ください。
○ご使用の環境によっては、床材にキズが付く場合がございます。市販の保護マットの併用をおすすめします。