


プランニングガイド

①ショールームの資料を送付
↑特価おすすめ

②手書きで当店に依頼
の2パターンになります



楽天ランキング連続受賞中!

— LIXILのキッチン収納シリーズ —

キッチン収納ランキング

109週連続

第1位



平均星4.5以上!

多くの方にご購入・ご好評頂いています

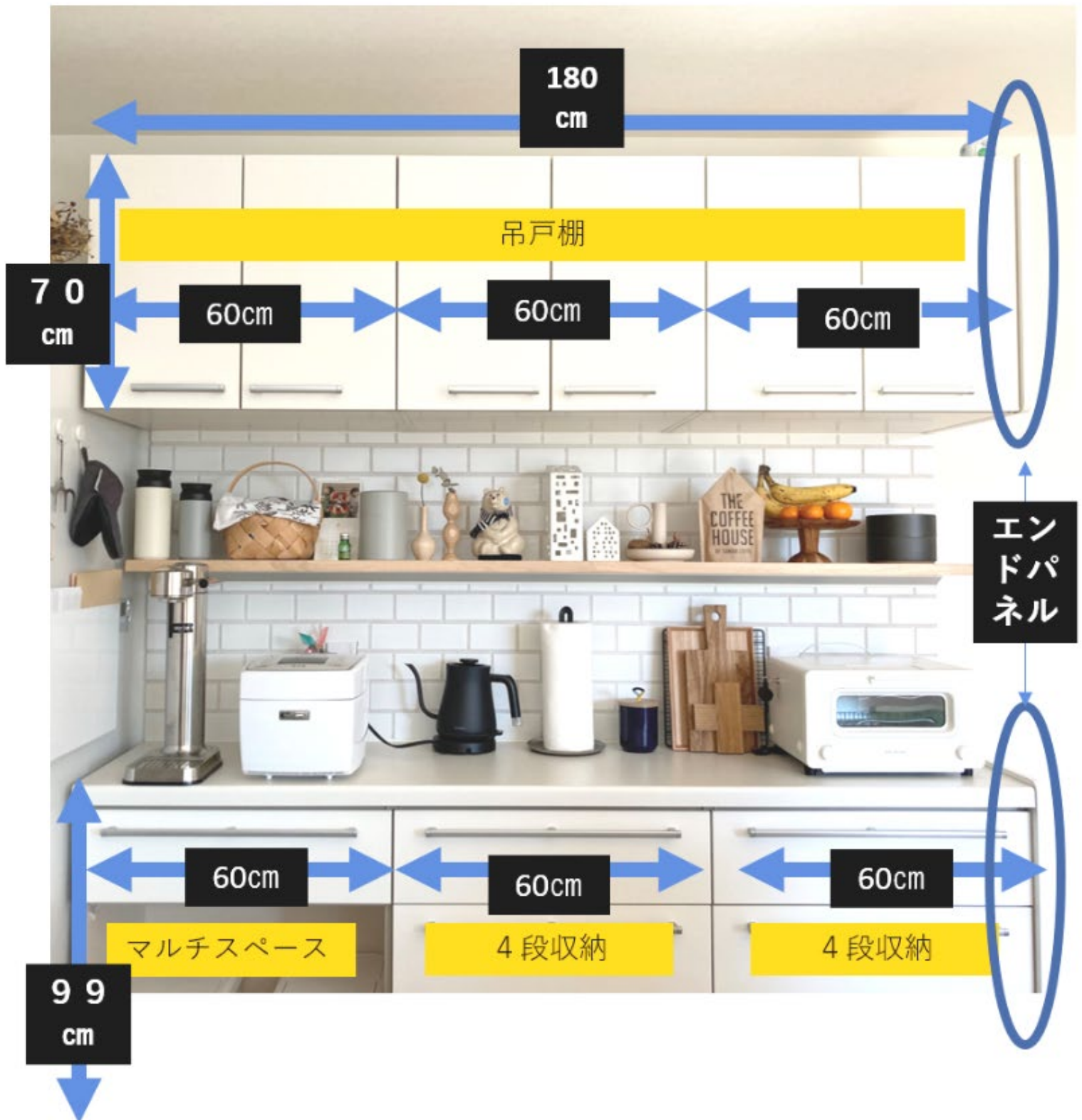

HARUTAS
住設ショップ ハルタス

住設ショップHARUTAS 39ショップ

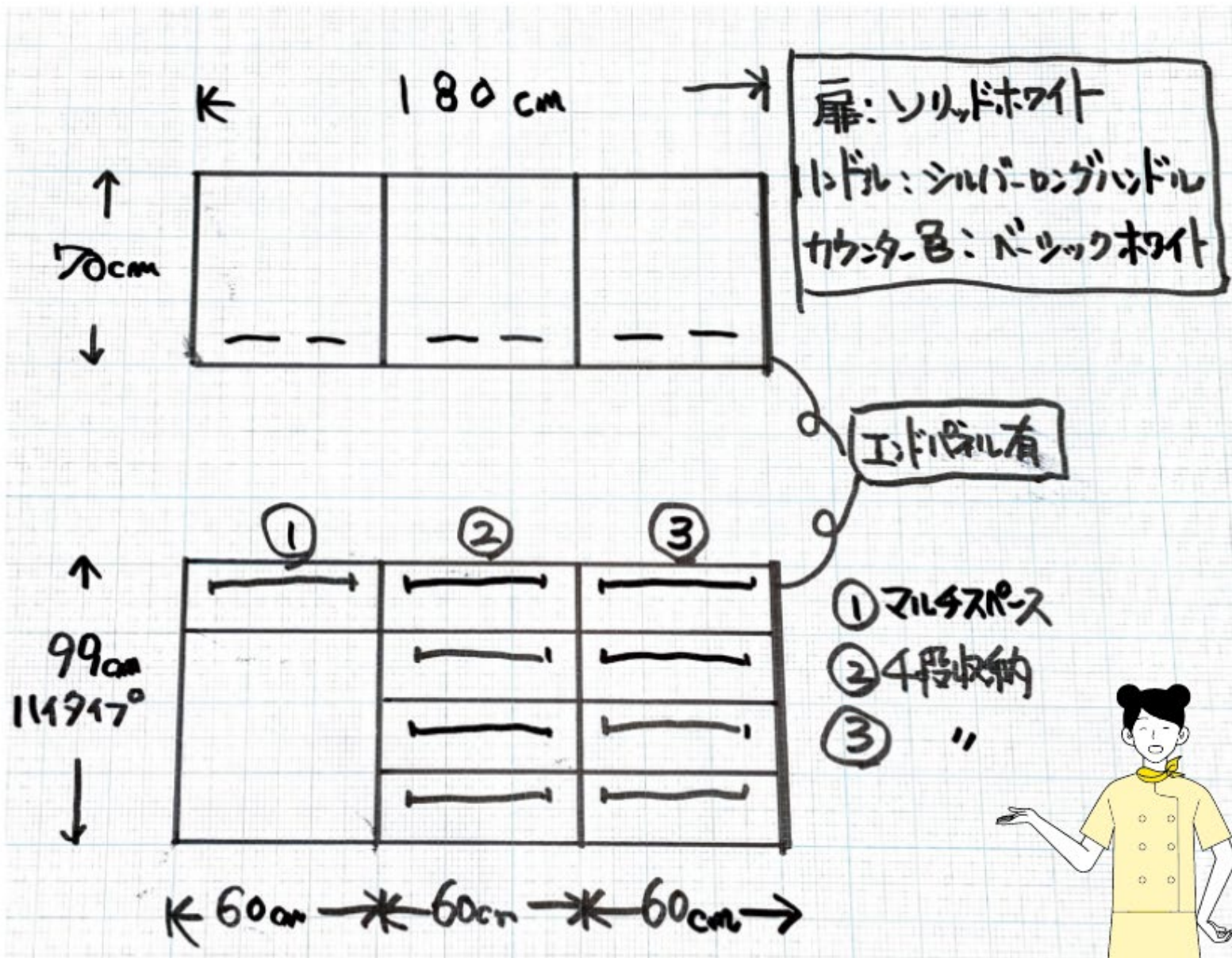
総合評価

 **4.70** (557 件)

下記のように
サイズ情報とキャビネット種類と
・扉色・ハンドル種・カウンター色
のご指示をお願いします



できるだけモレナク
 詳細にて手書き図をメールください



 お問い合わせ
 はこちらから 

押せます



プランニング
ガイド参照ください



必要事項

扉色 → ●●

ハンドル → ●●

カウンタ色 → ●●

各キャビネット

高さ ●●cm

種類

左① ●●

左② ●●

左③ ●●

吊戸棚

高さ ●●cm

左① ●●cm

左② ●●cm

左③ ●●cm

※オプション有無

Instagram

お気に入りが見つかる、お得に買える。



ショールームが
まだの方



WEB予約して
スマホやPCで
プラン可能！



オンライン
ショールーム
お客様満足度

93%[※]

『LIXILオンラインショールーム』も
非常に人気です





表示価格は2022年10月現在のメーカー希望小売価格です。
商品価格は予告なく変更する場合がありますので、ご了承ください。
WEBカタログ等では、最新の商品仕様・価格が確認できます。



WEBカタログ



眺 め の い い キ ッ チ ン





いつもの過ごし方まで変えてしまうような、
居心地のいい場所がある



たとえば

オーガニックなインテリアに囲まれて、

心穏やかに過ごすひとときを大事にしたり、







扉デザイン・コーディネート > 詳細は P.54

空間の品位を高める、42色の多彩なカラーと、
家具のように仕上げられた質感。



①単色の扉をはじめ、風合いを感じさせる漆喰のような抽象柄や立体感のある木目柄など、42色のカラーバリエーションをご用意。引き出しやすいミドル取手や水平ラインの美にこだわったシンプルなスリム取手など、お好みに合わせてお選びいただけます。②キッチンと収納を同系色で落ち着かせたり、あるいは遊び心のある2トーンにしたり、インテリアスタイルに合わせた自分らしいキッチンづくりが楽しめます。またリクシルならキッチン、周辺収納、室内ドア、床をトータルにコーディネートすることも可能です。

※写真の扉カラー(左上から時計回り):タスカニーレッド、ライトグレイ、グレイッシュグレイ、クラシックブルー、グレージュスタック、ソリッドブラック、中央はグロスライトウッド



スリムデザイン > 詳細は P.70

ノイズを削ぎ落とし、どこまでも端正に。
主張を抑えたデザインは、
キッチンをずっと飽きのこないものに。



収納 > 詳細は P.88

デザイン性で選んでも、収納力で選んでも。
どちらも使い勝手にこだわりがあります。

PLAN

3

木目柄の扉をツートーンで配した、統一感のある開放的なLDK空間。
マットに仕上げられたブラックの扉で、ほどよくモダンな印象に。



オープン対面キッチン 壁付 L型

奥行 65cm 間口 210×165cm

キッチン部仕様

- 扉カラー:グループ2/K3シリーズ ソリッドブラック KK3M
グループ2/K6シリーズ クリエパール NK6/
- トレーボード
- ケコミパネル
- 人造大理石トップ/シュガーホワイト
- キレイシンク/シュガーホワイト
- ガスコンロ/3口コンロ・ガラスストップタイプ
- レンジフード/ASRタイプ
- タッチレス水栓 ナビッシュハンズフリー/B8タイプ
- 浄水器専用水栓 ナビッシュ/ビルトイン型

収納部仕様

- 扉カラー:グループ2/K3シリーズ ソリッドブラック KK3M
グループ2/K6シリーズ クリエパール NK6/
- ウォールキャビネット/高さ70cm 開き扉
- 人造大理石カウンター/シュガーホワイト
- ハイフロアキャビネット/高さ99cm 1段引出し付開き扉
- ハイフロアキャビネット/高さ99cm 家電収納開き扉タイプ
蒸気排出ユニット付
- ハイフロアキャビネット/高さ99cm マルチスペース扉付タイプ

壁タイル:スモーキートーンII IPW-1575/SMY-1





PLAN

5

カジュアルとシックが共存した西海岸スタイル。

造作のカウンターがキッチンとLDスペースをほどよく分離。



オープン対面キッチン 壁付I型

奥行 65cm 間口 255cm

キッチン部仕様

- 扉カラー:グループ2/K5シリーズ ブラックスタック KK5F
- トレーボード
- ケコミパネル
- 人造大理石トップ/シュガーホワイト
- Wサポートシンク
- ガスコンロ/3口コンロ・ガラストップタイプ
- レンジフード/ADRタイプ
- オールインワン浄水栓/AKタイプ・エコハンドル

収納部仕様

- 扉カラー:グループ2/K5シリーズ ブラックスタック KK5F
- ウォールキャビネット/高さ50cm 開き扉
- 人造大理石カウンター/シュガーホワイト
- ハイフロアキャビネット/高さ99cm
スライドストッカー 4段引出し

床材:ラシッサ Dフロア チェリーF

壁タイル:ラスティエッジ DTL-2910/RTE-1

室内ドア:ラシッサS LGH クリエアイボリー

サッシ:サーモスII-H 上げ下げ窓FS

勝手口ドア:サーモスII-H 採風勝手口ドアFS



PLAN

6

構造壁をうまく利用してしつらえたカウンターは、
朝食やコーヒースタンドにちょうどいい場所。



扉デザイン・カラー

単色・抽象柄

グループ 3

K9シリーズ

クリーン扉 [高光沢]

扉面材:PET化粧板(EBコート)※1/
PET化粧板 ※2/四方木口
貼り

木口材:ABS樹脂(扉と同系色)

※1 扉カラー:K-V-W

※2 扉カラー: B-R



ジェットブラック:KN2[M]



アイアンブルー:BN2[J]



タスカニーレッド:RN2[M]



ミストベージュ:VN2[J]



ミストホワイト:WN2[J]

グループ 2

K5シリーズ

クリーン扉 [つや消し]

扉面材:特殊樹脂化粧板/
四方木口貼り

木口材:ABS樹脂(扉と同系色)



ブラックスタック:KK5[M]



グレイジュスタック:VK5[J]



ホワイトスタック:WK5[M]

K4シリーズ

クリーン扉 [光沢]

扉面材:DAP化粧板/四方木口貼り

木口材:ABS樹脂(扉と同系色)



ディープグレー:KK4[M]



クラシックブルー:BK4[M]



ディープレッド:RK4[M]



パールホワイト:WK4[J]

K3シリーズ

クリーン扉 [つや消し]

扉面材:DAP化粧板/四方木口貼り

木口材:ABS樹脂(扉と同系色)



ソリッドブラック:KK3[M]



ソリッドレッド:RK3[M]



ソリッドイエロー:YK3[M]



ソリッドホワイト:WK3[M]

グループ 1

K0シリーズ

クリーン扉 [つや消し]

扉面材:特殊樹脂化粧板/
四方木口貼り

木口材:ABS樹脂(扉と同系色)



ノールグリーン:GK0[A]



ノールピンク:PK0[A]

K1シリーズ

クリーン扉 [撥油・撥水扉] [光沢]

扉面材:特殊樹脂化粧板(EBコート)/
四方木口貼り

木口材:ABS樹脂(扉と同系色)



シルバーグレー:SK1[B]



スムーズホワイト:WK1[A]

対応取手

グループ 3-2

スリム取手



[J]シルバー [M]ブラック [R]シャイニッケル

ミドル取手



[E]シルバー [F]ブラック [G]シャイニッケル

グループ 1

ハンドル取手



[A]シルバー [B]ブラック

ライン取手(+オプション)



[Q]シルバー



扉カラー&テクスチャーサンプルをご覧いただけます。

木目

グループ 3

L2シリーズ

[クリーン扉] [エンボス]

扉面材:オレフィン化粧板/
四方木口貼り
木口材:ABS樹脂(木目柄)
LIXIL インテリア建材
「ラシッサD」
「ラシッサDフロア」対応
詳細はP.61をご覧ください。



ショコロオーク: AN0[R]



ウォルナット: CN0[R]



チェリー: UN0[R]



チェスナット: IN0[J]



コウノキ: NN0[R]

L1シリーズ

[エンボス]

扉面材:低圧メラミン化粧板/
四方木口貼り
木口材:ABS樹脂(木目柄)



エイジドオーク: FN1[M]



グレイッシュグレイン: CN1[M]



ライトグレイン: NN1[M]



ホワイトグレイン: IN1[R]

グループ 2

K8シリーズ

[つや消し]

扉面材:特殊樹脂化粧板/
四方木口貼り
木口材:ABS樹脂(木目柄)



バンドウッド: AK8[M]



スモークウッド: UK8[R]



ブリーチドウッド: IK8[R]

K7シリーズ

[クリーン扉] [光沢]

扉面材:DAPI化粧板/四方木口貼り
木口材:ABS樹脂(木目柄・光沢)



グロスダークウッド: AK7[R]



グロ斯拉イトウッド: IK7[J]

●LIXIL住宅設備・インテリア建材共通「クリエカラー」対応 ○クリエアイボリーはLIXIL共通のクリエアイボリー/クリエホワイトとは色が異なります。

K6シリーズ

[クリーン扉] [つや消し]

扉面材:特殊樹脂化粧板/
四方木口貼り
木口材:ABS樹脂(木目柄/同系色)
○木口材は、クリエアイボリーのみ
同系色、その他は木目柄となります。



クリエダーク: AK6[R]



クリエモカ: UK6[R]



クリエラスク: CK6[R]



クリエパール: NK6[R]



クリエアイボリー: IK6[R]

グループ 1

K2シリーズ

[クリーン扉] [つや消し]

扉面材:特殊樹脂化粧板/
四方木口貼り
木口材:ABS樹脂(木目柄)



プレーンウォルナット: AK2[B]



プレーンオーク: NK2[A]



ラステックアッシュ: IK2[B]

○[]内は、おすすめ取手の記号です。
○取手がない部材の場合は、末尾記号は[/]となります。

○木目調の扉について

木目調の扉は、色合いや柄の違いによって木目の味わいを表現しているため、同一の扉色でも扉によって色合いや柄が異なります。また扉をランダムに配置しているため、隣り合う扉の木目柄は、そろ場合とそろわない場合がございます。木目調の特性をご理解のうえご確認ください。また柄(木目)の方向は、エンドパネルやサイドパネル、天井フィラーなどの部位によって扉と異なる場合がございます。詳細はP.65をご覧ください。

二次元コードからアクセスすると動画がご覧いただけます。詳細はP.9をご覧ください。商品の色は印刷のため現品と多少異なる場合がございます。

プラン例

扉デザイン・カラー

ワークトップ

キッチンパネル

シンク

水栓金具

フロア

食器洗い乾燥機

加熱機器

レンジフード

ユニット

周辺収納

周辺収納プラン例

巻末資料

扉デザイン・カラー

単色・抽象柄

グループ 3

K9シリーズ クリーン扉 高光沢



ジェットブラック：KN2[M]




アイアンブルー：BN2[J]




タスカニーレッド：RN2[M]



ミストベージュ：VN2[J]



ミストホワイト：WN2[J]



イロドリ 彩コーデ

キレイシンク + ひろまるコンロ + 扉カラー

同色系コーディネート

シンクとコンロに対して、同色系のフントーン明るい扉カラーを組み合わせたスタイル。



アクセントコーディネート

シンクとコンロの色が映えるよう、扉カラーをホワイト系にしたスタイル。



なじませコーディネート

シンクとコンロの色を抑え、ダークカラーや木目調の扉を合わせたスタイル。



単色・抽象柄

グループ 2

K5シリーズ クリーン扉 つや消し



ブラックスタック：KK5[M]



グレイジュスタック：VK5[J]



ホワイトスタック：WK5[M]



対応取手

グループ 3・2

スリム取手

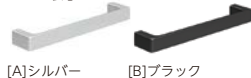


ミドル取手



グループ 1

ハンドル取手



ライン取手(+オプション)



○[]内は、おすすめ取手の記号です。
○取手が無い部材の場合は、末尾記号は[/]となります。
○木目調の扉について

木目調の扉は、色合いや柄の違いによって木目の味わいを表現しているため、同一の扉色でも扉によって色合いや柄が異なります。また扉をランダムに配置しているため、隣り合う扉の木目柄は、そろわない場合がございます。木目調の特性をご理解のうえご検討ください。また柄(木目)の方向は、エンドパネルやサイドパネル、天井フィラーなどの部位によって扉と異なる場合がございます。詳細はP.65をご覧ください。

ESの扉はお手入れのラクなクリーン扉です

※L1シリーズとK8シリーズは除く



クリーン扉

汚れが拭き取りやすく、お手入れが簡単な扉です。

撥油・撥水扉

EBコートの中でも、特に汚れが拭き取りやすく撥油・撥水性能に優れた扉です。

高光沢

つややかな質感が高級感を醸し出す、光沢度の高い扉です。

光沢

キッチンを鮮やかに演出する、光沢感のある扉です。

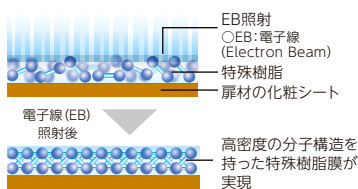
エンボス

扉の表情をより豊かに魅せる、表面にエンボスを施した扉です。

つや消し

マットな質感が高級感を醸し出す、インテリア性の高い扉です。

EBコートのしくみ



表面に電子線(Electron Beam)を照射することで、コート層の分子構造を高密度化。汚れが内部に浸透しにくいので、付いた汚れが簡単に拭き取れます。

○長くお使いいただくために、やわらかい布でお手入れください。

○PET化粧板を使用した扉は、扉表面を保護するためのコーティング層が照明などの反射で異なった色に見える場合がございます。

扉デザイン・カラー

単色・抽象柄

グループ 2

K4シリーズ クリーン扉 光沢




ディープグレー：KK4[M]



クラシックブルー：BK4[M]



ディープレッド：RK4[M]



パールホワイト：WK4[J]

対応取手

グループ 3・2 スリム取手



[J]シルバー [M]ブラック [R]シャインニッケル

ミドル取手



[E]シルバー [F]ブラック [G]シャインニッケル

グループ 1 ハンドル取手



[A]シルバー [B]ブラック

ライン取手(+オプション)



[Q]シルバー

- []内は、おすすめ取手の記号です。
- 取手がない部材の場合は、末尾記号は[/]となります。
- 木目調の扉について

木目調の扉は、色合いや柄の違いによって木目の味わいを表現しているため、同一の扉色でも扉によって色合いや柄が異なります。また扉をランダムに配置しているため、隣り合う扉の木目柄は、そろわない場合とそろわない場合がございます。木目調の特性をご理解のうえご検討ください。また柄(木目)の方向は、エンドパネルやサイドパネル、天井フィラーなどの部位によって扉と異なる場合がございます。詳細はP.65をご覧ください。

K3シリーズ クリーン扉 つや消し




ソリッドブラック：KK3[M]



ソリッドレッド：RK3[M]



ソリッドイエロー：YK3[M]



ソリッドホワイト：WK3[M]

プラン例

扉デザイン・カラー

ワークトップ

キッチンパネル

シンク

水栓金具

フロアユニット

食器洗い乾燥機

加熱機器

レンジフード

ウォールユニット

周辺収納

周辺収納プラン例

巻末資料

扉デザイン・カラー

単色・抽象柄

グループ 1


K0シリーズ クリーン扉 つや消し



ノールグリーン：GK0[A]




ノールピンク：PK0[A]




K1シリーズ クリーン扉 撥油・撥水扉 光沢



シルバークレー：SK1[B]



スムーズホワイト：WK1[A]



対応取手

グループ 3・2 スリム取手



[J]シルバー [M]ブラック [R]シャインニッケル

ミドル取手



[E]シルバー [F]ブラック [G]シャインニッケル

グループ 1 ハンドル取手



[A]シルバー [B]ブラック

ライン取手(+オプション)



[Q]シルバー


○[]内は、おすすめ取手の記号です。
○取手がない部材の場合は、末尾記号は[/]となります。

○木目調の扉について

木目調の扉は、色合いや柄の違いによって木目の味わいを表現しているため、同一の扉色でも扉によって色合いや柄が異なります。また扉をランダムに配置しているため、隣り合う扉の木目柄は、そろわない場合とそろわない場合がございます。木目調の特性をご理解のうえご検討ください。また柄(木目)の方向は、エンドパネルやサイドパネル、天井フィラーなどの部位によって扉と異なる場合がございます。詳細はP.65をご覧ください。

木目 グループ 3

L2シリーズ エンボス



ショコラオーク：AN0[R]



ウォルナット：CN0[R]



チェリー：UN0[R]



チェスナット：IN0[J]



コウノキ：NN0[R]

L2シリーズはリクシルのインテリア建材に対応しています。

扉カラー	インテリア建材	
	室内建具	床材
ショコラオーク	ラシッサD ラテオ	—
ウォルナット		ラシッサ Dフロア
チェリー		
チェスナット		
コウノキ	ラシッサD キナリモダン	—

プラン例

扉デザイン・カラー

ワークトップ

キッチンパネル

シンク

水栓金具

フロアユニット

食器洗い乾燥機

加熱機器

レンジフード

ウォールユニット

周辺収納

プラン例
周辺収納

巻末資料

木目 グループ 3

L1シリーズ エンボス



エイジドオーク：FN1 [M]



グレイッシュグレイン：CN1 [M]



ライトグレイン：NN1 [M]



ホワイトグレイン：IN1 [R]

対応取手

グループ 3・2 スリム取手



[J]シルバー [M]ブラック [R]シャインニッケル

ミドル取手



[E]シルバー [F]ブラック [G]シャインニッケル

グループ 1 ハンドル取手



[A]シルバー [B]ブラック

ライン取手(+オプション)



[Q]シルバー

- []内は、おすすめ取手の記号です。
- 取手がない部材の場合は、末尾記号は[/]となります。
- 木目調の扉について

木目調の扉は、色合いや柄の違いによって木目の味わいを表現しているため、同一の扉色でも扉によって色合いや柄が異なります。また扉をランダムに配置しているため、隣り合う扉の木目柄は、そろわない場合とそろわない場合がございます。木目調の特性をご理解のうえご検討ください。また柄(木目)の方向は、エンドパネルやサイドパネル、天井フィラーなどの部位によって扉と異なる場合がございます。詳細はP.65をご覧ください。

木目 **グループ2**

K8シリーズ **つや消し**



バーンドウッド：AK8[M]



スモーグドウッド：UK8[R]




ブリーチドウッド：IK8[R]

K7シリーズ **クリーン扉** **光沢**



グロスダークウッド：AK7[R]



グロスライトウッド：IK7[J]

プラン例

扉デザイン・カラー

ワークトップ

キッチンパネル

シンク

水栓金具

フロアユニット

食器洗い乾燥機

加熱機器

レンジフード

ウォールユニット

周辺収納

プラン例
周辺収納

巻末資料

扉デザイン・カラー

木目 グループ 2

K6シリーズ クリーン扉 つや消し



クリエダーク：AK6[R]



クリエモカ：UK6[R]



クリエラスク：CK6[R]



クリエパール：NK6[R]



クリエアイボリー：IK6[R]

LIXIL共通のベーシックな木目色「クリエカラー」は空間をつなげ、住宅全体に一体感を生むコーディネートを実現します。




天然木の表情や色合いを表現した全5色。キッチンをはじめ、内装建材や洗面化粧台などの扉材まで設定をご用意。同色で組み合わせ、空間をつなげるLIXIL独自のカラー提案です。また、色彩学に基づき明るさ、色味のバランスを整えた5色は、それぞれを組み合わせてもコーディネートしやすいカラーとなっています。

木目 グループ 1

K2シリーズ クリーン扉 つや消し



プレーンウォルナット：AK2[B]



プレーンオーク：NK2[A]

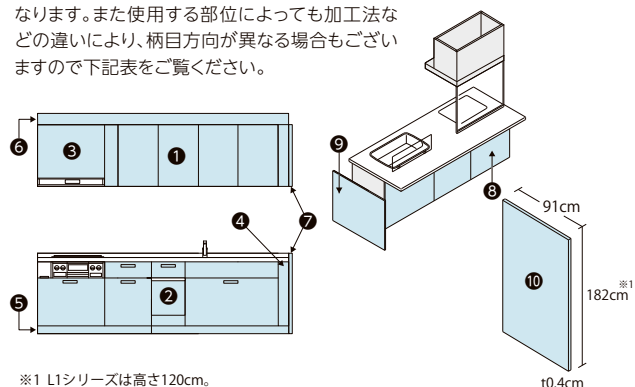


ラステックアッシュ：IK2[B]



木目扉の柄目方向について

柄目の方向(縦・横)は扉シリーズ・カラーにより異なります。また使用する部位によっても加工法などの違いにより、柄目方向が異なる場合がございますので下記表をご覧ください。



※1 L1シリーズは高さ120cm。

対応取手

グループ 3・2

スリム取手



ミドル取手



グループ 1

ハンドル取手



○[]内は、おすすめ取手の記号です。
○取手が無い部材の場合は、末尾記号は[/]となります。

○木目調の扉について

木目調の扉は、色合いや柄の違いによって木目の味わいを表現しているため、同一の扉色でも扉によって色合いや柄が異なります。また扉をランダムに配置しているため、隣り合う扉の木目柄は、そろった場合とそろわない場合がございます。木目調の特性をご理解のうえご検討ください。また柄(木目)の方向は、エンドパネルやサイドパネル、天井フィラーなどの部位によって扉と異なる場合がございます。

部位	扉シリーズ	グループ 3		グループ 2			
		L2 シリーズ	L1 シリーズ	K8 シリーズ	K7 シリーズ	K6 シリーズ	グループ1 K2 シリーズ
キッチン	① 扉	横柄	縦柄	縦柄	横柄	横柄	縦柄
	② 食器洗い乾燥機用パネル	横柄	縦柄	縦柄	横柄	横柄	縦柄
	③ レンジフード用パネル	横柄	縦柄	縦柄	横柄	横柄	縦柄
	④ フィラー	横柄	縦柄	縦柄	横柄	横柄	縦柄
	⑤ ケコミパネル	横柄	縦柄	横柄	横柄	横柄	横柄
	⑥ 天井フィラー	横柄	縦柄	横柄	横柄	横柄	横柄
	⑦ エンドパネル	縦柄	縦柄	縦柄	縦柄	横柄	縦柄
	⑧ センターキッチン裏面パネル	横柄	縦柄	縦柄	横柄	横柄	縦柄
	⑨ センターキッチンサイドパネル	横柄	縦柄	縦柄	横柄	横柄	縦柄
	その他	⑩ 化粧パネル(DP36)	縦柄	縦柄	縦柄	縦柄	縦柄

ラシッサ Sフロア
ラシッサ Dフロア

さまざまな天然木の表情と木肌を表現し、足触りのよさが魅力の床材です。多彩なデザインをご用意し、さまざまな空間スタイルを実現します。

ラシッサ Sフロア 耐水・ペット
ラシッサ Dフロア 耐水・ペット

優れた性能と多彩なデザインを兼ね備えた高機能床材。洗面所やトイレなど水まわり空間の床材として最適です。またすべりに配慮した表面仕上げなので、ペットの足腰の負担を軽減します。



木目			キッチン扉	床材
明るさと優しさを感じる木目のカラー ホワイト系	ナチュラル感を重視した木目のカラー ライト・ミディアム系	高級感や落ち着きを持つ木目のカラー ダーク系		
<p>キッチン扉 K8シリーズ プリーチドウッド IK8[R]</p> <p>床材 ヌーディーベージュ調</p>	<p>キッチン扉 K6シリーズ クリエパール NK6[R]</p> <p>床材 クリエパール F</p>	<p>キッチン扉 K2シリーズ プレーンウォルナット AK2[B]</p> <p>床材 イタリアンウォルナット F</p>	<p>ラシッサ Sフロア</p> <p>グリエアイボリー F/クリエホワイト F</p> <p>ラシッサ Dフロア</p> <p>イタリアンウォルナット F</p> <p>ラシッサ Dフロア</p> <p>チェスナット F</p> <p>ラシッサ Sフロア</p> <p>クリエパール F</p> <p>ラシッサ Dフロア</p> <p>ワイドローズチェリー F</p> <p>ラシッサ Dフロア</p> <p>ヌーディーベージュ調</p> <p>ホワイト/ライト系</p>	
<p>キッチン扉 K7シリーズ グロスライトウッド IK7[J]</p> <p>床材 チェリー F</p>	<p>キッチン扉 K6シリーズ クリエラスク CK6[R]</p> <p>床材 クリエラスク F</p>	<p>キッチン扉 K7シリーズ グロスダークウッド AK7[R]</p> <p>床材 クリエモカ F</p>	<p>ラシッサ Dフロア</p> <p>メイプル F</p> <p>ラシッサ Sフロア</p> <p>クリエラスク F</p> <p>ラシッサ Dフロア</p> <p>ライトメイプル F</p> <p>ラシッサ Dフロア</p> <p>チェリー F</p> <p>ラシッサ Dフロア</p> <p>ナチュラルオーク F</p> <p>ラシッサ Sフロア</p> <p>クリエモカ F</p> <p>ミディアム系</p>	
<p>キッチン扉 K6シリーズ クリエアイボリー IK6[R]</p> <p>床材 クリエダーク F</p>	<p>キッチン扉 K2シリーズ プレーンオーク NK2[A]</p> <p>床材 ストーングレー調</p>	<p>キッチン扉 K8シリーズ パードウッド AK8[M]</p> <p>床材 ナチュラルクレイ調</p>	<p>ラシッサ Sフロア</p> <p>クリエダーク F</p> <p>ラシッサ Dフロア</p> <p>ウォルナット F</p> <p>ラシッサ Dフロア</p> <p>スモークオーク F</p> <p>ラシッサ Dフロア</p> <p>ナチュラルクレイ調</p> <p>ラシッサ Dフロア</p> <p>ストーングレー調</p> <p>ラシッサ Dフロア</p> <p>サンドブラック調</p> <p>ダーク/モントーン系</p>	

🔒: 耐水・ペットのタイプです。

プラン例

扉デザイン・カラー

ワークトップ

キッチンパネル

シンク

水栓金具

フロア

食器洗い乾燥機

加熱機器

レンジフード

ユニット

周辺収納

周辺収納プラン例

巻末資料

周辺収納

キャビネットを自在に組み合わせて、住まいと暮らしにフィットする収納をつくれます。



キッチンと同じカラーを選択できます。

収納ユニットはキッチンと同色扉をご用意。同色の木目柄で統一すれば、家具のような空間演出が可能です。



カウンタートップも統一

収納カウンターもスリムデザインで統一できるので、空間が美しくまとまります。



ストックもたっぷり収納

ストック食材もたっぷり収納でき、きれいに整理できるので買い置きに便利です。

パーツを組み合わせてつくる、システム収納

豊富な種類やサイズのキャビネット等を組み合わせることで、設置スペースの広さや高さに合わせて機能的な収納をつくることができます。

●フロアキャビネットの機能例

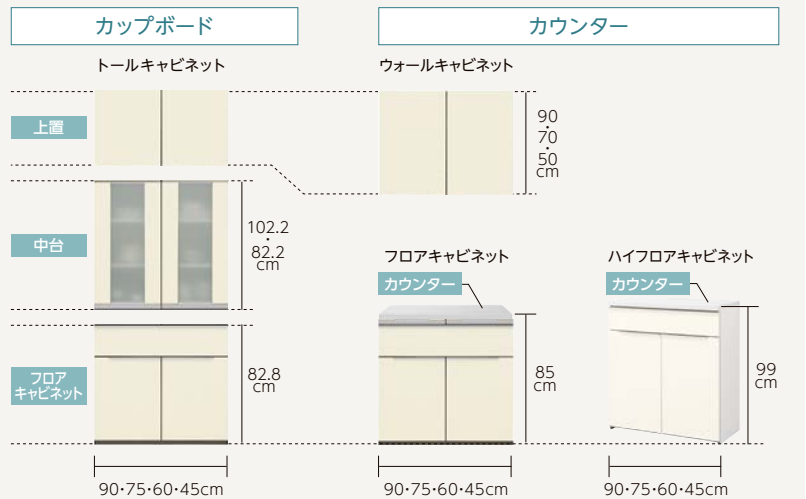


家電収納 4段引出し 開き扉 マルチスペース

○間口、奥行、高さなどの各サイズは、キャビネットの種類によって対応できない場合がございます。詳細はP.119をご覧ください。

○家電収納タイプのキャビネットは、トールキャビネットでの組み合わせはできません。

○カウンターの間口は271.5~45cmとなります。



スライディングドアストッカー

食器やストック食材をたっぷりしまえる、スライド扉の多目的収納。

取り出しやすいスライド式の扉

上から下までひと目で見渡せるので、欲しいものがすぐ取り出せます。スツと静かに閉まるスライディングドア採用。



開けた扉がジャマにならないスライド式。

開き扉の場合

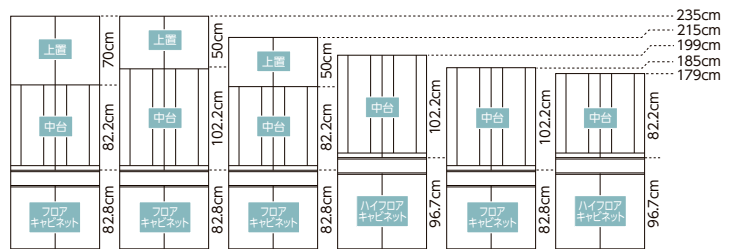


梁がある場所や天井高のとれない場所に適したタイプもご用意。

カップボード

上置、中台、好きなフロアキャビネットを組み合わせてご使用いただけます。

●カップボードは6種類から選択していただけます



使い勝手に合わせて選択できる

フロアキャビネットは、スライドストッカータイプやダストワゴンが納まるマルチスペースタイプなど、お好みのタイプを選択できます。

○家電収納はカップボードの組み合わせはできません。

周辺収納一覧

フロアキャビネット

ハイフロアキャビネット

家電収納 蒸気排出ユニット用

家電を1カ所にまとめてキッチンすっきり。自動で蒸気を排出する機能付きです。



- フロアキャビネット 高さ85cm
- ハイフロアキャビネット 高さ99cm



便利な蒸気排出ユニット

家電製品の電流を検知して、自動で運転を開始し蒸気を排出。収納したままで炊飯や湯沸かしができます。



家電が使いやすい トレーボード付き

炊飯器やポットのフタを開ける際は、トレーボードを手前に引き出して作業できます。



キャビネット内に コンセント

家電のコードが気にならないよう、キャビネット内にコンセントを設置しました。

家電収納 蒸気排出ユニットに関するご注意



- コンセントは炊飯器用コンセントが1,480Wまで、2口コンセントは2口合計1,480Wまでとなります。これを超えた場合、発熱により火災の原因となります。
- 収納して使用できる家電製品は「炊飯器」「電気ポット」「コーヒーメーカー」のみです。大きさについては、事前にご確認ください。

マルチスペース扉付タイプ

大きなものの収納に便利なスペース。扉が付いているので、すっきり隠せます。



- ハイフロアキャビネット 高さ99cm



扉を閉めて、 きれいなキッチン

ダストボックスや大きなストック品の収納に便利なスペース。収納がリビング側を向いていても、扉付きだからきれいに隠せます。

- ハイフロアキャビネット 高さ99cm



オープンタイプも ご用意

空間をフリーに活用できるオープンタイプ。箱入りのストック品などを置くスペースとしてご利用ください。

- フロアキャビネット 高さ85cm
- ハイフロアキャビネット 高さ99cm

フロアキャビネット、ハイフロアキャビネットの引出しは2タイプから選択できます。

引出し①(ソフトモーションレール)

引出しを滑らかに引き込む機構と奥行きいっぱいまで引き出せるフルエクステンション構造を採用した高品位仕様です。

引出し②(ローラーレール)

軽く滑らかに開閉するローラータイプのレールを採用した標準的な仕様です。



カウンター

しっとりとした質感と優しい色調が魅力の人造大理石と、お手入れしやすいメラミンコートの2タイプから選択できます。

人造大理石カウンター


グループ2



シルフィーグレー
ZLE



シルフィーベージュ
ZLV



ソルティホワイト
ZEW

グループ1



ベーシックホワイト
ZQW



フレークホワイト
WN



人造大理石カウンターもご用意

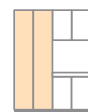
グループ2をお選びいただいた場合はスリムデザインとなります。



片面用：奥行45cm 両面用：奥行48.5cm 片面・両面用共通 対応間口：45～271.5cm

○カウンター上で家電製品をご使用になる場合、放熱スペースの確保が必要です。お使いになる家電製品で定められている離隔距離にご確認ください。また、大量の蒸気が発生する家電製品(炊飯器・電気ポットなど)をご使用になる場合は、カウンターと吊戸棚の離隔距離を80cm以上確保してください。

○カウンター上部で家電製品をご使用になる場合は、カウンター上面から高さ約30cmの範囲に、別途コンセントを設置することをおすすめします。なお、コンセントの詳細は電気工事業者さまとご相談願います。



トールキャビネット



スライディングドアストックカー 奥行45cm系

対応間口：120・105・90cm

高さ：235・215cm

○扉面材は樹脂製です。

○写真は高さ235cm

カップボード上置

開き扉 奥行45cm系
プッシュオープンタイプ
対応間口：90・75・60・45cm
高さ：70・50cm
○扉に取手が付きません。

開き扉 奥行45cm系
(取手付)
対応間口：90・75・60・45cm
高さ：70・50cm
○扉に取手が付きません。

中台

シースルー 奥行45cm系
開き扉
対応間口：90・75・60・45cm
総高さ：235・215・199・185cm
○扉面材は樹脂製です。
○家電収納との組み合わせはできません。

開き扉 奥行45cm系
(扉面材)
対応間口：90・75・60・45cm
総高さ：235・215・199・185cm
○家電収納との組み合わせはできません。

ウォールキャビネット

シースルー 奥行45cm系
開き扉
対応間口：90・75・60・45cm
高さ：90cm

天吊 開き扉 両面タイプ
対応間口：90・75・60・45cm
高さ：90cm
○扉面材は樹脂製です。
●両面使いのシースルー扉仕様です。

開き扉 奥行45cm系
(取手レス)
対応間口：90・75・60・45cm
高さ：70・50cm

ウォールキャビネット

冷蔵庫上部用 奥行65cm系
開き扉
プッシュオープンタイプ
対応間口：75・60cm
高さ：50cm
○扉に取手が付きません。

冷蔵庫上部用 奥行65cm系
開き扉 (取手付)
対応間口：75・60cm
高さ：50cm
○扉に取手が付きません。

フロアキャビネット(カウンター高さ85cm用 / カップボード用)

開き扉 奥行45cm系
対応間口：90・75・60・45・30cm

1段引出し付 奥行45cm系
開き扉
対応間口：105・90・75・60・45・30cm

マルチスペース 奥行45cm系
対応間口：90・75・60cm

スライドストッカー 奥行45cm系
3段引出し
対応間口：90・75・60・45・30cm

家電収納 奥行45cm系
下段 引出しタイプ
送風式蒸気排出ユニット用
対応間口：90・75・60cm
●コンセントは蒸気排出ユニットに内蔵。
●蒸気排出ユニットなしのタイプ(2口コンセント付 各々1,480Wまで)も選択できます。

ハイフロアキャビネット(カウンター高さ99cm用)

1段引出し付 奥行45cm系
開き扉
対応間口：90・75・60・45・30cm

マルチスペース 奥行45cm系
対応間口：90・75・60cm

マルチスペース 奥行45cm系
扉付タイプ
対応間口：90・75・60cm

スライドストッカー 奥行45cm系
4段引出し
対応間口：90・75・60・45・30cm

家電収納 奥行45cm系
オープンタイプ
送風式蒸気排出ユニット用
対応間口：90・75・60cm
●コンセントは蒸気排出ユニットに内蔵。
●蒸気排出ユニットなしのタイプ(2口コンセント付 各々1,480Wまで)も選択できます。

家電収納 奥行45cm系
開き扉タイプ
送風式蒸気排出ユニット用
対応間口：90・75・60cm
●コンセントは蒸気排出ユニットに内蔵。
●蒸気排出ユニットなしのタイプ(2口コンセント付 各々1,480Wまで)も選択できます。

オプション

ダストワゴン

○ワゴンはキャスター付きです。床材は耐摩耗性・耐キャスター性に優れたものをご使用ください。
○ご使用の環境によっては、床材にキズが付く場合がございます。市販の保護マットの併用をおすすめします。

家電収納用(標準タイプ)
間口90cm用 間口75cm用 間口60cm用
ダストボックス小3個、ダストボックス小2個、ダストボックス小2個
ゴミ袋ストッパー付 ゴミ袋ストッパー付

家電収納用ダストワゴン(大型ボックスタイプ)
間口90cm用 間口75cm用 間口60cm用
ダストボックス大1個、ダストボックス大1個、ダストボックス大1個、
ダストボックス小1個、ゴミ袋ストッパー付 ゴミ袋ストッパー付

●分別式のダストボックスの横には、資源ゴミの整理に便利なゴミ袋ストッパー付き*です。 ※間口90・75cmのみ
○ダストボックス小の容量は18.2L、ダストボックス大の容量は34.6Lです。
○ダストワゴンに付くパネルの取手は、選択した取手デザインにかかわらず「ライン取手」になります。

収納ユニットサポート

トレ

	間口 90~60cm用 ●仕切り板付き	間口 45cm用	間口 30cm用
ソフト モーション レール用 (引出しT)	TCTKS45HD*	TCTK45HD*	TCTK30HD*